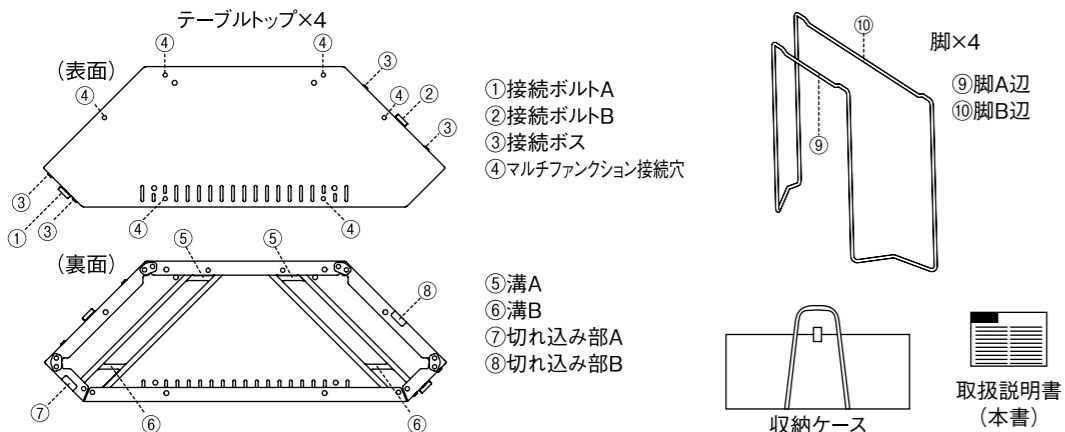


# ST-050 ジカロテーブル

このたびはスノーピーク製品をお買い上げいただき誠にありがとうございます。本製品は焚火台L・M(ST-032R・ST-033R)及び、剛炎(GS-1000)を囲んで使用するテーブルです。安全にご使用いただくためにも必ずこの取扱説明書をよく読んでからご使用ください。また、読み終わった後も大切に保管してください。製品には万全を期しておりますが、フィールドでご使用する前に安全な場所で組立、取扱い方法及び付属品の確認をしてください。説明内容で理解できない点及び製品に不具合が確認された際には、直ちに使用を中止しご購入いただきました販売店様もしくは弊社ユーザーサービスまでお問い合わせください。

## セット内容・各部の名称



## スペック

- 材質: テーブルトップ/ステンレス、脚/ステンレス、ツマミ/アルミ合金
- サイズ: 焚火台L使用時/1,120×1,120×400mm(開口部600×600mm) 剛炎使用時/890×890×400mm(開口部370×370mm)
- 収納サイズ: 745×170×400mm
- 重量: 10.5kg

## ご使用前に よく読んで予測される事故を回避し安全にご使用ください。

- 危険** 明らかに生命にかかわる重大な事故が予測される行為を示します。
- 警告** 場合により重大な事故に至る行為を示します。
- 注意** ケガや本体破損、物品破損として拡大損害の原因となる行為を示します。

## 取扱上の注意

- 危険** 明らかに生命にかかわる重大な事故が予測される行為を示します。
- 本製品と併せてご使用になる各アイテムの取扱説明書を必ずお読みください。

- 警告** 場合により重大な事故に至る行為を示します。

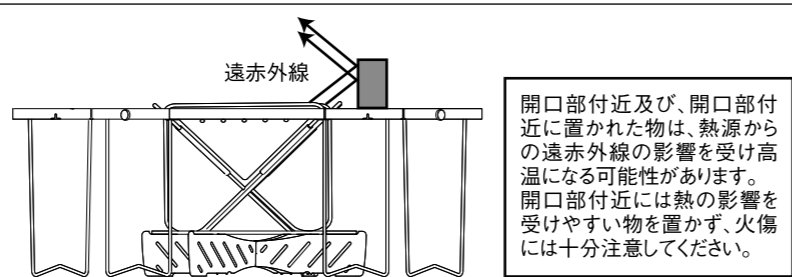
- テーブルトップの上で、ガス機器(ランタン・ストーブ)を使用しないでください。
- 可燃性の物や熱による影響を受けやすい物をテーブルの上に置かないでください。
- 傾斜地や不安定な場所での使用は本体の転倒などにつながり重大な事故を招く恐れがあります。
- 火器を使用する際は、燃えやすい物(テントやタープ、乾いた草の上など)の下及び近くで使用しないでください。
- 本製品の移動や組立パターンの変更、またはアイテムの交換を行う場合は、必ず使用している火器の火が消え、各アイテムが十分に冷めている事を確認のうえ行ってください。火傷の原因となります。
- 焚火台L・M(ST-032R・ST-033R)を使用する際は、故意に火柱をあげるような行為をしないでください。また、風が強く吹いている時などは薪を使っている焚火をしないでください。炎があおられ、火傷や火事の原因となります。

- 炎天下ならびに使用するアイテムによっては本体や周囲が高温になる場合があります。火傷には十分に注意して下さい。
- 本製品の耐荷重はテーブルトップ一枚につき20kgです。それ以上の物を置かないでください。
- テーブルの上に乳幼児や小さいお子様を寝かせたり、座らせたりしないでください。
- テーブルトップに座ったり、手をついて体重をかけないでください。
- 使用中は火や周囲の状況などに細心の注意を払ってください。特に火器を使用している最中は小さいお子様からは目を離さず常に監視をしてください。
- 「使用方法」の項目をよく読み、正しくセッティングされている事を確認して使用してください。正しくセッティングされていない場合、転倒、火災、火傷の恐れがあり危険です。
- 使用する火器の各アイテムは、本製品の開口部中央にセットしてください。



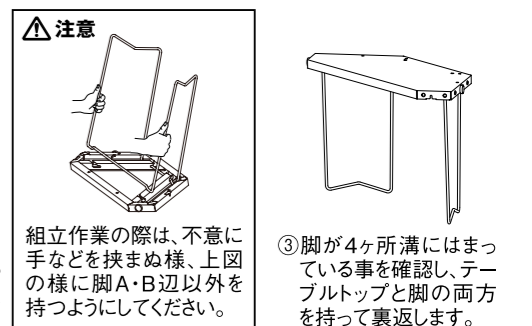
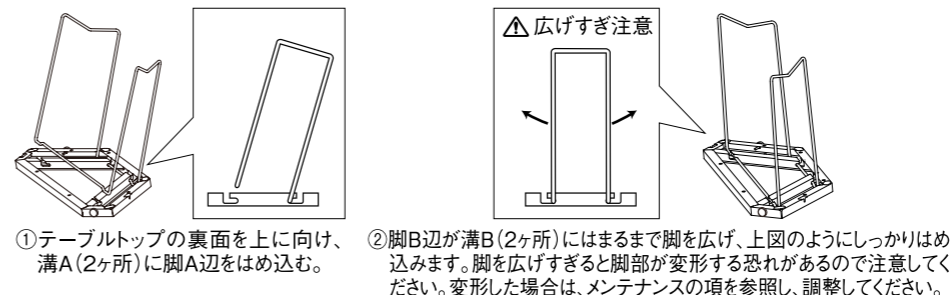
- 注意** ケガや本体破損、物品破損として拡大損害の原因となる行為を示します。

- 開口部付近に、熱の影響を受けやすい物を置かないでください。
- 本製品は常設用ではありません。
- 本製品はステンレス材を使用していますが、ご使用条件によりサビが発生することがあります。
- 接続ボルトのネジ部に砂やゴミなどがかみこまないように注意してください。



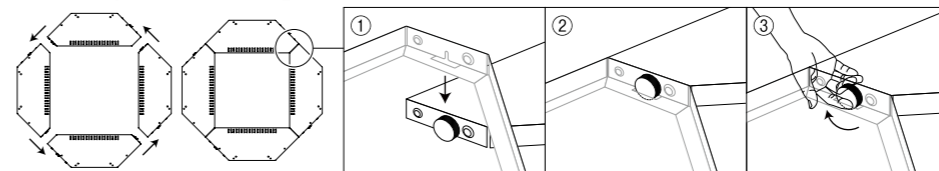
## 使用方法

### ■ テーブルトップと脚の組立



### ■ 組立パターン1 焚火台L・M(ST-032R・ST-033R) との組み合わせ

組み立てた「テーブルトップと脚」を下図のように並べ、テーブルトップ同士を接続します。

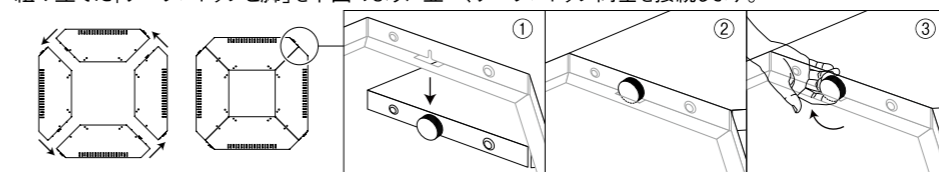


#### テーブルトップ同士の接続の仕方

- ① 5~10mm程度ネジ部が見えるくらいまで、接続ボルトAを緩め、接続ボルトのツマミ部分に、切れ込み部Aを被せます。
- ② 接続ボスに対応するテーブルトップ側面のヘコミに嵌るように位置を調整します。
- ③ 切れ込み部Aから、指でなぞる様にして接続ボルトAのツマミを回し、テーブルトップの辺同士を近づけていきます。締め付けすぎに注意してください。

### ■ 組立パターン2 剛炎(GS-1000) との組み合わせ

組み立てた「テーブルトップと脚」を下図のように並べ、テーブルトップ同士を接続します。

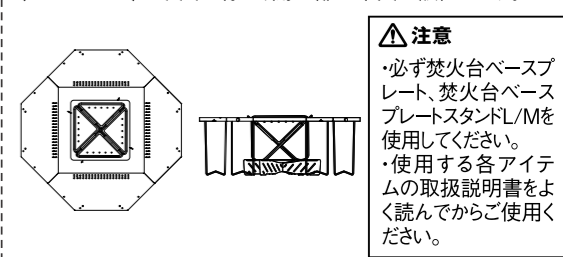


#### テーブルトップ同士の接続の仕方

- ① 5~10mm程度ネジ部が見えるくらいまで、接続ボルトBを緩め、接続ボルトのツマミ部分に、切れ込み部Bを被せます。
- ② 接続ボスに対応するテーブルトップ側面のヘコミに嵌るように位置を調整します。
- ③ 切れ込み部Bから、指でなぞる様にして接続ボルトBのツマミを回し、テーブルトップの辺同士を近づけていきます。締め付けすぎに注意してください。

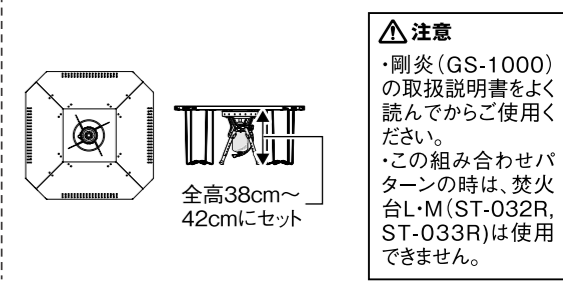
### ■ 焚火台L・M(ST-032R、ST-33R) を設置

焚火台L・M(ST-032R、ST-033R)、焚火台ベースプレートL・M(ST-032BP、ST-033BP)、焚火台ベースプレートスタンドL/M(ST-032BS)を下図の様に、開口部の中央に設置します。

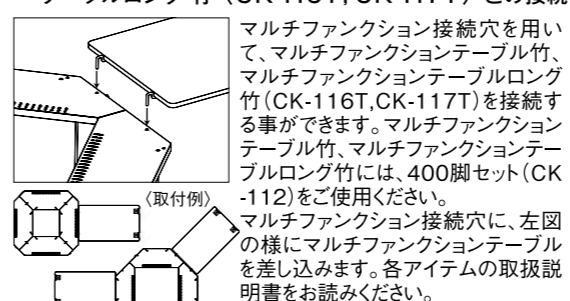


### ■ 剛炎(GS-1000) を設置

剛炎(GS-1000)を全高38cm~42cmにセットし、下図の様に、開口部の中央に設置します。

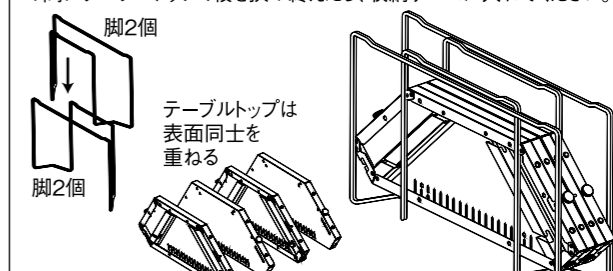


### ■ マルチファンクションテーブル竹、マルチファンクションテーブルロング 竹(CK-116T、CK-117T) との接続

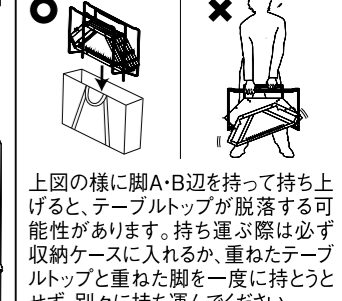


### ■ 収納

下図の様に、重ねた脚の間に、テーブルトップを4枚挟みます。重ねた脚の間にテーブルトップ4枚を挟み終えたら、収納ケースに入れてください。



- 注意**



## メンテナンス

- 本製品を洗浄する場合は、硬い素材のたわしなどを使用すると傷の原因となります。
- 保管をする場合は、直射日光の当たらない、風通しの良く湿気の少ない場所に保管してください。
- 軽い汚れや水分が付着した場合は、速やかに乾いた布で拭き取り、十分に乾燥させてください。
- 塩分(調味料等)や、その他の薬品が付着した場合は、固く絞った布でよく拭き取り、十分に乾燥させてください。
- 脚が広がり、脚A辺と脚B辺が「溝Aと溝Bのはめ込み位置」の間隔よりも離れてしまった場合は右図の様に平らな面に脚を置き、均等に力を加えて修正してください。

## 品質保証について

お買い求めいただきました製品は万全を期しますが万一不備な点がございましたら、お買い求めの販売店様または弊社ユーザーサービスまでご連絡ください。製造上の欠陥が原因の場合は無償で修理または交換させていただきます。その他の場合は適正な価格で修理させていただきます。修理・交換の判断は弊社の裁量によるものとさせていただきます。また、以下の場合は保証、修理できない場合もありますので、あらかじめご了承ください。

1. 取扱説明書に従わなかったと判断した場合。
2. 素材の経年劣化による製品の寿命。
3. 改造及び粗雑な扱いによる製品の故障。
4. 不測の事故による製品の故障。
5. その他製造上の欠陥以外による製品の故障。
6. ゴミやサビによる故障。
7. 分解したことによる不具合の発生または破損。
8. 落下やその他の衝撃による部品の変形や破損による不具合。
9. 消耗品の劣化、破損、故障及び付随する不具合。
10. 他社製品との組合せによる故障。

## 修理について

- 本格的な修理が必要な場合は、お買い求めになった販売店様または弊社ユーザーサービスまでお問い合わせください。
  - 修理を依頼される場合は、必ず十分に乾燥させ、汚れをきれいに落としてください。
  - 修理品には修理箇所がはっきりと解るように、必ずメモまたは荷札を付けてください。また破損時の状況をできるだけ詳しく書いたメモを添えてください。
  - 修理品の運賃並びに修理費については以下のように規定させていただきます。
- 1.保証対象の場合:往復運賃並びに修理費は弊社にて負担いたします。
  - 2.保証対象以外の場合:往復運賃並びに修理費は、お客様のご負担とさせていただきます。

不明な点やお気付きの点がございましたら、販売店様または弊社ユーザーサービスまでお問い合わせください。  
**スノーピークユーザーサービス**  
☎0120-010-660  
(9:00~17:00)  
userservice@snowpeak.co.jp

株式会社スノーピーク  
〒955-0147 新潟県三条市中野原456  
tel:0256-46-5858 fax:0256-46-5860  
www.snowpeak.co.jp