

①




②

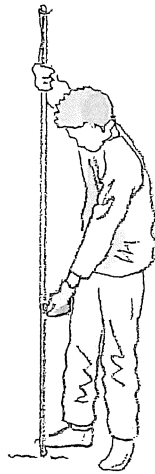


2か所のネジを緩めて片手で最上部を握り、もう一方の手で本体を固定します。

③




④




最上部を握り上下にスライドさせて打ち込み、終わったらネジで高さを調整します。

⑤



⑥



最上部を回してランタンの照らしたい方向を決めネジで固定、フックにランタンを下げてセット完了です。