


焚火台Mスターターセット 焚火台Lスターターセット

取扱説明書 ver.1.01



不明な点やお気付きの点がございましたら、
販売店様または弊社ユーザーサービスまで
お問い合わせください。

スノーピーク ユーザーサービス

 0120-010-660

(月～金 祝祭日除く 9:00～17:00)

E-mail: userservice@snowpeak.co.jp

株式会社スノーピーク

〒955-0147 新潟県三条市中野原456
tel:0256-46-5858 fax:0256-46-5860
www.snowpeak.co.jp

焚火台 M/L、焚火台ベースプレート M/L : MADE IN JAPAN
炭床Pro M/L、焚火台 M/L コンプリート収納ケース : MADE IN CHINA

屋外専用

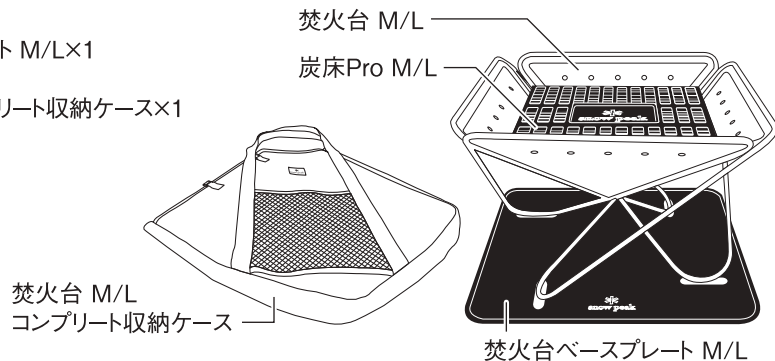
Outdoor use only

SET-111*
SET-112*

このたびはスノーピーク製品をお買い上げいただき誠にありがとうございます。この製品は、焚火台と灰受け、炭受け及び専用かばんのセットです。安全にご使用いただくためにも必ずこの取扱説明書をよく読んでからご使用ください。また、読み終わった後も大切に保管してください。製品は万全を期しておりますが、フィールドでご使用する前に安全な場所で組立、取扱い方法及び付属品の確認をしてください。説明内容で理解できない点及び製品に不具合が確認された際には、直ちに使用を中止しご購入いただきました販売店もしくは弊社ユーザーサービスまでお問い合わせください。

セット内容

焚火台 M/L×1
 焚火台ベースプレート M/L×1
 炭床Pro M/L×1
 焚火台 M/L コンプリート収納ケース×1



スペック

焚火台 M

■材 質:本体/ステンレス
 ■サイズ:W350×D350×H248mm
 ■収納サイズ:W450×D515×H27mm
 ■重 量:3.5kg

焚火台ベースプレート M

■材 質:スチール
 ■サイズ:W360×D360×H7mm
 ■重 量:1.3kg

炭床Pro M

■材 質:鋳鉄
 ■サイズ:W250×D250×H20mm
 ■重 量:2.4kg

焚火台 M コンプリート収納ケース

■材 質:6号帆布(パラフィン・PU加工)
 アクリルテープ(中芯PP)
 ナイロンメッシュ、プラスチック
 ■サイズ:W600×D500×H60mm
 ■重 量:480g

焚火台 L

■材 質:本体/ステンレス
 ■サイズ:W450×D450×H300mm
 ■収納サイズ:W560×D640×H32mm
 ■重 量:5.3kg

焚火台ベースプレート L

■材 質:スチール
 ■サイズ:W450×D450×H9mm
 ■重 量:1.9kg

炭床Pro L

■材 質:鋳鉄
 ■サイズ:W310×D310×H20mm
 ■重 量:3.9kg

焚火台 L コンプリート収納ケース

■材 質:6号帆布(パラフィン・PU加工)
 アクリルテープ(中芯PP)
 ナイロンメッシュ、プラスチック
 ■サイズ:W700×D590×H70mm
 ■重 量:600g

ご使用前に よく読んで予測される事故を回避し安全にご使用ください

- 焚火はその取扱いを誤ると、非常に危険な要素を多く持っています。本製品はそれらの危険性を回避、あるいは軽減を目的としたものではありません。安全には十分配慮されていますが、誤った使い方によりお使いになる人や他の人への危害、財産への損害などの事故を未然に防止するため、必ずお守りいただきたい内容を次のように説明しています。ご使用前にはこの取扱説明書をよく読み、十分理解してからお使いください。
- 公園や河川敷、キャンプ場といった公用地で焚火を行う際は各自治体や管理者に確認して下さい。
- 焚火や火器等の使用が禁じられている場所では絶対に使用しないでください。

⚠ 危険 明らかに生命に関わる重大な事故が予測される行為を示します。

⚠ 警告 取扱いを誤った場合、使用者が死亡または重症を負う可能性があることを示します。

⚠ 注意 ケガや本体破損、物品破損として拡大損害の原因となる行為

安全上の注意事項

⚠ 危険 明らかに生命に関わる重大な事故が予測される行為を示します。

焚火台 M/L

- 本製品は屋外専用となっております。屋内やテントの中、車中等密閉された場所や狭い空間では絶対に使用しないでください。

⚠ 警告 取扱いを誤った場合、使用者が死亡または重症を負う可能性があることを示します。

焚火台 M/L

- ご使用になる前に、可燃性のものや熱による影響を受けやすいものが周囲にないことを確認してください。また、乾いた草の上等延焼の恐れがある場所でのご使用は絶対に避けてください。
- 傾斜地や不安定な場所でのご使用は本体の転倒等につながる恐れがありますので避けてください。また、設置した状態でガタツキのないことを確認の上ご使用ください。
- 強風下でのご使用は大変危険ですので避けてください。また、ご使用中に風が強くなった場合、直ちに消火しご使用を中止してください。

- 使用中及び使用後の本体は非常に高温になりますのでご注意ください。また、火や周囲の状況などに細心の注意を払ってください。特に小さいお子様が焚火やその周辺で遊ぶと非常に危険ですのでご注意ください。
- ご使用中の移動は危険ですので絶対に行わないでください。

焚火台ベースプレート M/L

- 焚火台の4つの脚の先端が地面に設置し安定していることを確認してください。不安定な状態で使用すると、焚火台の転倒やプレートが変形する恐れがあります。

⚠注意 ケガや本体破損、物品破損として拡大損害の原因となる行為

焚火台

- 片付けの際は本体が冷めていることを確認のうえ行ってください。また、緊急時以外は本体に水をかけるなどの温度変化を与えないでください。変形破損の原因となります。
- 設置や収納の際は必ず両手で持って行ってください。無理な取り扱いは怪我や本体の破損につながる恐れがありますのでご注意ください。
- ご使用により、本体の変色や若干の歪みが出ますが品質に支障はありません。
- 本製品はステンレス材を使用しておりますが、ご使用条件によりサビが発生することがあります。

焚火台ベースプレート M/L

- 平らな場所でご使用ください。突起のある場所、または凹凸のある場所で使用するとプレート本体が変形します。
- 表面の塗装は耐熱性ではありません。変色または剥がれる場合があります。
- 本体はスチール製です。ご使用によりサビが出る場合があります。

炭床Pro M/L

- 使用中及び使用直後は非常に高温になります。移動の際は必ず十分に冷めていることを確認してください。
- 片付けの際は本体が冷めていることを確認のうえ行ってください。また、緊急時以外は本体に水をかけるなどの温度変化を与えないでください。変形破損の原因となります。
- 本製品は重いので取り扱いに注意してください。持ち運ぶ際は周囲に気を配り、落とさないように注意してください。

- 本製品にはサビ止め塗装を施しておりますが、ご使用により塗装が剥がれます。使用後は水分・汚れを落とし、乾燥した状態でサビ止めスプレー等を使いサビ止め処理を行ってください。
- 密閉性の高い収納ケースの中に長期間保管しないでください。結露などによってサビの発生原因となります。
- 保管の際は高温多湿な場所を避け、通気性の良い場所に保管してください。
- 長期間使用しないと表面に薄いさびサビが発生することがあります。このような場合は柔らかいスポンジたわしなどで表面の赤いサビを落として使用してください。

焚火台 M/L コンプリート収納ケース

- 本製品は水濡れ、汗などにより他のものへ色移りすることがあります。取り扱いには十分ご注意ください。
- 本製品は紫外線、摩擦、水濡れなどにより劣化、退色します。屋外での放置は製品の劣化、退色の原因となりますのでご注意ください。
- 角や先端の鋭いものは入れないでください。破れや穴あきの原因になります。
- 生地表面はパラフィン加工を行っているためチョークマーク(白化)が発生します。(焚火台 M/L コンプリート収納ケースのみ)
- 本製品は難燃素材ではありませんので火気には近づけないでください。
- 本製品は防水仕様ではありません。
- 保管の際は高温多湿な場所を避け、通気性の良い場所に保管してください。
- 洗濯機、乾燥機のご使用はおやめください。生地の色落ち、縮みの原因となります。
- ご使用の際は、持ち手を持ったまま引きずらないでください。生地の破れ、穴あきの等の原因となります。
- 持ち運ぶ際には必ず、2本の持ち手を束ねて持つようにしてください。
- 焚火台が冷めてから収納してください。熱をもったまま収納すると生地の焦げや炎上につながります。

メンテナンス方法

焚火台、焚火台ベースプレート M/L

- 本製品を洗浄する際は柔らかいスポンジたわしなどをご使用ください。洗浄後は水分をよく拭き取り風通しのよい日陰で乾燥させてください。
- 保管の際は高温多湿な場所を避け、通気性のよい場所に保管してください。

炭床Pro M/L

- 本製品を洗浄する際は柔らかいスポンジたわしなどをご使用ください。洗浄後は水分をよく拭き取り風通しのよい日陰で乾燥させ、サビ止めスプレー等を使いサビ止め処理を行ってください。
- 保管の際は高温多湿な場所を避け通気性のよい場所に保管してください。

焚火台 M/L コンプリート収納ケース

- 本製品は洗えません。汚れを落とす際にはよく絞った布などで拭きとってください。
- 汚れのひどい場合は中性洗剤を含ませた布なので汚れを拭きとってください。又、シンナーやベンジンなどの薬品を使用しないでください。
- 汚れをとったあとは、風通しの良い日陰で十分に乾燥させてください。

品質保証について

お買い求めいただきました製品は万全を期してありますが、万一不備な点がございましたら、お買い求めの販売店または弊社にご相談ください。製品上の欠陥が原因の場合は無償で修理または交換させていただきます。その他の場合は適切な価格で修理させていただきます。修理、交換の判断は、弊社の裁量によるものとさせていただきます。また、以下の場合は修理できない場合もありますので、予めご了承ください。

1. 素材の経年劣化による損害など製品の寿命
2. 改造及び粗雑な取り扱いによる故障
3. 取扱説明書で禁止されている取扱いによる故障
4. 不測の事故による製品の故障
5. その他製造上の欠陥以外による製品の故障
6. ゴミやさびによる故障
7. 分解したことによる不具合の発生または破損
8. 落下やその他の衝撃による部品の変形や破損による不具合
9. 摩擦によるパーツの変化およびそれによる故障
10. 他社製品との組み合わせによる故障

この度は、スノーピーク製品をお買い上げいただき、誠にありがとうございます。本製品は、焚火台L専用の調理補助用フレームです。安全にご使用いただくためにも下記の取扱説明書をよく読んでからご使用ください。また、読み終わった後も大切に保管してください。説明内容で理解出来ない点及び製品に不具合が確認された際には直ちに使用を中止しご購入いただきました販売店様もしくは弊社ユーザーサービスまでお問い合わせください。

取扱上の注意 ご使用の前によく読んで予測される事故を回避し安全にご使用ください。

⚠ 警告 取扱いを誤った場合、使用者が死亡または重傷を負う可能性があることを示します。

- 本製品は焚火台Lにセットした場合にのみ安定する構造です。単品で自立させてものを置くこと転倒事故の原因になりますので、必ず焚火台Lにセットした状態でご使用ください。
- 本製品に物をのせたまま高さ調節をしますと落下や転倒の恐れがあり大変危険です。調理器具や調理中の食べ物をお製品から降りて高さ調整を行ってください。
- 本製品を使用中と使用後は本体や本体周辺部が大変高温になっています。接触による火傷に注意し、お子様が近寄らないように注意してください。
- 本製品の高さ調整や燃料を補給する際は必ず乾いた耐熱性のある手袋を着用してください。濡れているものや生地が薄手のもの、化繊の手袋は火傷の原因になりますので使用しないでください。
- 料理が一杯に入った鍋などの重量物、又は背の高い調理器具など不安定なものは載せないでください。転倒や落下事故の原因になります。

⚠ 注意 ケガや本体破損、物品破損として拡大被害の原因となる行為を示します。

- ご使用後は自然に冷却するまで放置してください。水をかけるなど急速に冷却した場合本体が変形する恐れがあります。
- 本製品は鉄製品との併用や塩分や油分との接触により錆が発生する場合があります。ひどい錆や本体に腐食が見られる場合は使用をお控えください。
- 本製品は焚火台と組み合わせた時に焚火台の設置場所や熱による変形の影響によりガタつきが発生する場合があります。調理器具や調理中の食べ物が不安定になる程大きなガタつきがある場合は使用を中止してください。
- 脚部を折り畳む際にフレーム部分と脚部の間に手や指を挟まないように注意し、必ず両手で折り畳み動作を行ってください。
- 本製品は焚火台と組み合わせで使用することで、本製品や焚火台に、摩擦によるキズが付きます。予めご了承ください。

不明な点やお気付きの点がございましたら、販売店様または弊社ユーザーサービスまでお問い合わせください。

スノーピークユーザーサービス

☎ 0120-010-660 (9:00~17:00)

Email: userservice@snowpeak.co.jp

株式会社スノーピーク

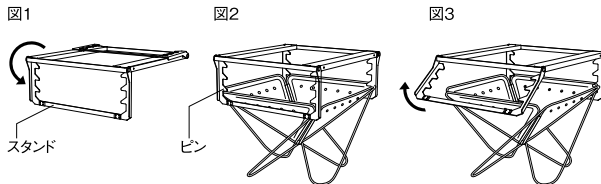
〒955-0147 新潟県三条市中野原456

Tel. 0256-46-5858 Fax. 0256-46-5860

www.snowpeak.co.jp



Made in Korea



①図のように脚部を展開します(図1)

②脚部の内側に向けた突起部を焚火台Lの縁に掛けます。

(図2)同じ位置関係にある突起がそれぞれ焚火台に掛かっている事を必ず確認してください。(高さが異なる突起部が焚火台に掛かっていると使用中に転倒し大変危険です)

③本製品のフレームに焼き網などの調理器具をセットします。

(必ずグリルブリッジ専用の純正オプションを使用してください)

④高さ調整を行う場合は調理器具や調理中の食べ物を本製品から降りて調整を行い、脚部をかたはらず上下に移動して調整してください。(図3)

⑤撤収は①の逆の手順になりますが、脚部を折り畳む際にフレーム部分と脚部の間に手や指を挟まないように注意してください。

スペック

○材質:ステンレス ○サイズ:445×440×175(h)mm ○収納サイズ:445×440×28(h)mm ○重量:1.6kg


メンテナンス方法

- 使用後の油污れや焦げ付き、塩分などは食器用洗剤できれいに洗浄し水分をよく拭き取って乾燥させてください。
- 屋外保管は避け乾燥した場所に保管してください。
- 収納時に脚部の折り畳み方がスムーズに行えるか確認し、不調を感じた場合や本体が明らかに変形している場合は使用を中止してください。

品質保証について

お買い求めいただきました製品は万全を期していますが、万一不備な点がございましたら、お買い求めいただいた販売店様もしくは弊社または各製品に記載された連絡先にご相談ください。製造上の欠陥が原因の場合は無償で修理または交換させていただきます。その他の場合は適切な価格で修理させていただきます。修理、交換の判断は弊社の裁量によるものとさせていただきます。また、以下の場合には修理できない場合もありますので予めご了承ください。

1.素材の経年劣化による損害など商品の寿命 / 2.改造および複雑な取扱いによる故障 / 3.取扱説明書で禁止されている取扱いによる故障 / 4.不測の事故による商品の故障 / 5.その他製造上の欠陥以外による製品の故障 / 6.ゴミやさびによる故障 / 7.分解したことによる不具合の発生または破損 / 8.落下やその他の衝撃による部品の変形や破損による不具合 / 9.摩擦によるパーツの変化及びそれによる故障 / 10.他社製品との組み合わせによる故障



グリルブリッジLにセットして豪快に焚火調理を楽しむことができます。

	焼アミPro.L	焼アミPro.M	グリルプレート黒皮鉄板	鋳鉄グリドルハーフ	焼アミステンハーフPro	グリルプレートハーフ深型	チリトリ鍋
焚火台L + 焚火台グリルブリッジL		—					
焚火台M + 焚火台グリルブリッジM	—		—				
リフトアップBBQ-BOX		—					

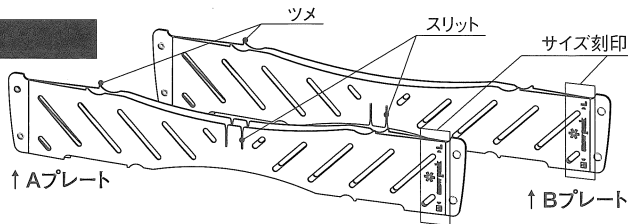
焚火台グリルブリッジLオプション対応表

焼アミ以外にも焚火調理を存分に楽しむための豊富なオプションを用意しています。

このたびはスノーピーク製品をお買い上げいただき誠にありがとうございます。この商品は、焚火台と焚火台ベースプレートを併用時の、焚火の熱による芝へのダメージを軽減するスタンドです。安全にご使用いただくためにも必ずこの取扱説明書をよく読んでからご使用ください。また、読み終わった後も大切に保管してください。製品は万全を期しておりますが、フィールドでご使用する前に安全な場所で組立、取扱い方法及び付属品の確認をしてください。説明内容で理解できない点及び製品に不具合が確認された際には、直ちに使用を中止しご購入いただきました販売店もしくは弊社ユーザーサービスまでお問い合わせください。

セット内容

- セット内容
- Aプレート×1
- Bプレート×1
- 取扱説明書(本書×1)



スペック

サイズ	W440mm×D440mm×H107mm
収納サイズ(1/2枚)	W619mm×D20mm×H107mm
材質	スチール
重量	1.8kg

ご使用前に よく読んで予測される事故を回避し安全にご使用ください

危険 明らかに生命に関わる重大な事故が予測される行為を示します。

警告 取扱いを誤った場合、使用者が死亡または重症を負う可能性があることを示します。

注意 ケガや本体破損、物品破損として拡大損害の原因となる行為

安全上の注意事項

危険 明らかに生命に関わる重大な事故が予測される行為を示します。

■焚火台の取扱い説明書をよく読んでから、ご使用ください。

警告 取扱いを誤った場合、使用者が死亡または重症を負う可能性があることを示します。

■焚火台の取扱い説明書をよく読んでから、ご使用ください。

注意 ケガや本体破損、物品破損として拡大損害の原因となる行為

- 傾斜地や不安定な場所でのご使用は本体の転倒などにつながる恐れがありますので避けてください。また設置した状態でガタツキがないことを確認の上ご使用ください。
- 表面の塗装は耐熱性ではありません。変色または剥がれる場合があります。
- 本体はスチール製です。ご使用によりサビがでる場合があります。
- 本製品は端部処理を施しておりますが、取扱には十分ご注意ください。
- 無理な取り扱いや怪我や火傷、製品の破損につながる恐れがありますのでご注意ください。
- 後かたづけの際は本体が十分冷めていることを確認のうえ行ってください。

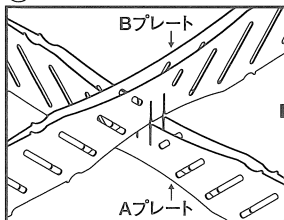
その他の注意事項

- 公園や河川敷、キャンプ場といった公用地で焚火を行う際は各自治体や管理者に確認してください。焚火や火気などの使用が禁じられている場所では絶対に使用しないでください。

組み立てと使用方法

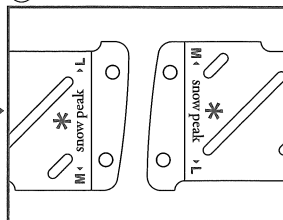
ベースプレートスタンド L/Mは、
焚火台 L + 焚火台ベースプレート L もしくは、
焚火台 M + 焚火台ベースプレート M との組み合わせで
使用することができます。

① スリットを合わせる



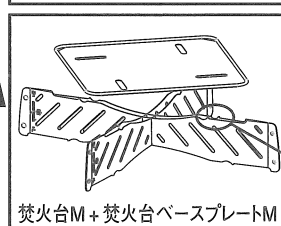
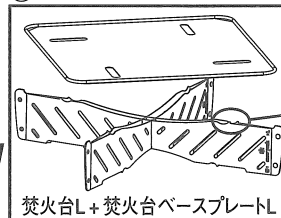
A、Bプレートのスリット同士をはめこみます。

② スタンド向きと設置



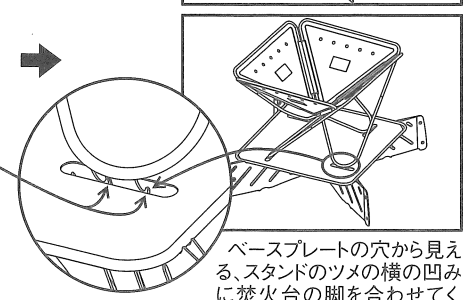
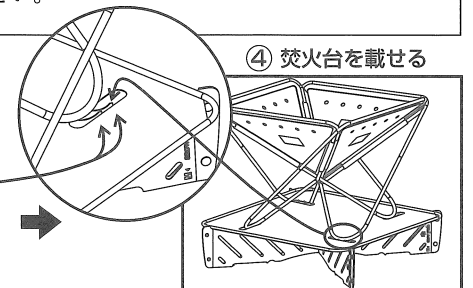
使用する焚火台のサイズが刻印されている方向を上に向け、焚火を行う平坦な場所に設置します。

③ ベースプレート載せる



ベースプレートの各穴に対して、スタンドのツメ2点が接するように載せます。

④ 焚火台を載せる



ベースプレートの穴から見える、スタンドのツメの横の凹みに焚火台の脚を合わせてください。

メンテナンス方法

- 硬い素材のたわしや磨き粉で洗淨しないでください。
- 保管の際は高温多湿な場所を避け、通気性のよい場所に保管してください。
- 水分や塩分などが付着した場合は、速やかに拭き取り、十分に乾燥させてください。

品質保証について

お買い求めいただきました製品は万全を期していますが、万一不備な点がございましたら、お買い求めの販売店または弊社にご相談ください。製造上の欠陥が原因の場合は無償で修理または交換させていただきます。その他の場合は適切な価格で修理させていただきます。修理、交換の判断は、弊社の裁量によるものとさせていただきます。また、以下の場合は修理できない場合もありますので、予めご了承ください。

1. 素材の経年劣化による損害など製品の寿命
2. 改造及び粗雑な取り扱いによる故障
3. 取扱説明書で禁止されている取扱いによる故障
4. 不測の事故による製品の故障
5. その他製造上の欠陥以外による製品の故障
6. ゴミやさびによる故障
7. 分解したことによる不具合の発生または破損
8. 落下やその他の衝撃による部品の变形や破損による不具合
9. 摩耗によるパーツの変化およびそれによる故障
10. 他社製品との組み合わせによる故障

不明な点やお気付きの点がございましたら、販売店様または弊社ユーザーサービスまでお問い合わせください。

スノーピークユーザーサービス
0120-010-660
(9:00~17:00)
Email: userservice@snowpeak.co.jp

株式会社スノーピーク
〒955-0147 新潟県三条市中野原456
tel: 0256-46-5858 fax: 0256-46-5860
www.snowpeak.co.jp
MADE IN JAPAN